



doom WIND je univerzálny strešný výlez určený pre vlnité strechy so sklonom od 10 až do 90 stupňov s nevykurovaným podkrovným priestorom. Služi ako technický prestup strešným plášťom ku komínom, anténam a pod.

doom WIND

univerzálny strešný výlez



doom WIND je univerzálny strešný výlez určený pre vlnité strechy so sklonom od 10 až do 90 stupňov s nevykurovaným podkrovným priestorom. Služi ako technický prestup strešným plášťom ku komínom, anténam a pod.

doom WIND sa montuje do nevykurovaných podkrovných priestorov za účelom výstupu na strešnú krytinu ku komínu, anténe, na technologickú údržbu strešného pláštá a iných zariadení umiestnených nad strešnou rovinou. Systém montáže umožňuje ľahké zamontovanie výlezov jednou osobou a tiež prispôsobenie otvoru pri maloformátových škridlách na rozmer výlezu bez nutnosti zarezávania do škridiel po bokoch výlezu.

doom WIND má unikátne riešenie tesnenia vytvoreného profilovaním plechu rámu po obvode a v jeho spolupôsobení s krídlom pri zatvorenej polohe. Dekompresná dutina nielen neprepustí čiastočky vody a snehu pri hnanom vetre, ale je dokonalou poistkou aj pri možnosti zatekania z topiaceho sa snehu pri sklonoch kde iné výlezy nedokážu zabezpečiť tesnosť. Toto tesnenie nedegraduje vplyvom času.

doom WIND je výrobok, ktorý svojím riešením umožňuje jeho plnú funkčnosť aj po desiatkach rokov a nestáva sa riešením len na pár rokov ako konkurenčné výrobky.

Farebné vyhotovenie výlezu **doom WIND** až v troch rôznych farbách umožňuje jeho estetické zosúladenie s krytinou bez narušenia celkového vzhľadu strechy.

doom WIND sú výlezy zložené z dreveného rámu zo smrekového dreva, oplechovania z hliníkového plechu a krídla s transparentnou výplňou zo skla hrúbky 4 mm. Krídlo sa otvára okolo osi pántov z nerezového plechu a jeho poloha je fixovaná v dvoch polohách rúčkou s jedinečnou schopnosťou samosvornosti pri úplnom zatvorení výlezu.

doom WIND sú výlezy opatrené certifikátom oprávňujúcim bezpečné inštolovanie do striech situovaných až do IV. snehového pásma.

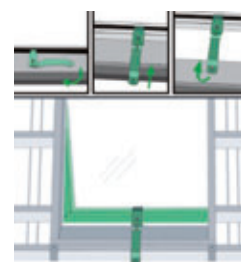
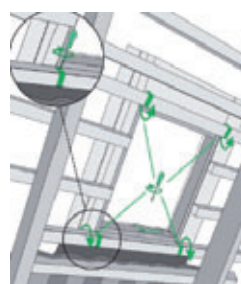


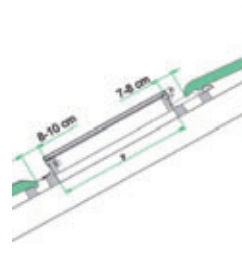
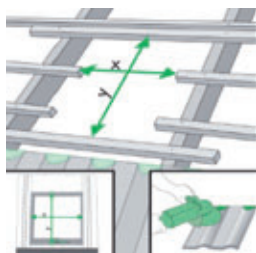


technické údaje

materiál rám
materiál oplechovanie
materiál výplň
materiál pánty
materiál kľučka
šírka
výška
farby RAL
odolnosť voči tlaku vetrom
odolnosť voči zaťaženiu snehom sklennej výplne



smrekové drevo
hliníkový lakovaný plech
transparentné sklo hr.4mm
nerez
ocel/žltý pozink
50 cm
55 cm
8017, 30,16, 7022
nad 200kPa
min.100kg



FASTRADE SK, s.r.o.
Odorín 178
Odorín
053 22

prevádzka: Spišská Nová Ves
Radlinského 17
Spišská Nová Ves
052 01

tel.: +421 53 42 97 752-3
fax: +421 53 42 97 754
info@fastrade.sk
www.fastrade.sk