



Komínové hlavice **airhawk COBRA**, **airhawk COBRA EASY** účinne zvyšujú ťah komína, predlžujú životnosť komína, zabraňujú spätnému ťahu a maximalizujú využitie paliva.

airhawk COBRA

Pre použitie na odvod spodín z krbov a kotlov na drevo a tuhé palivá

airhawk COBRA je samootáčací výklopný komínový nástavec. Bol navrhnutý pre prevádzku v extrémnych podmienkach, hlavne na konci dymovodných potrubí vrátane krátkych, kde teploty na výstupe môžu narastať až na 500 °C. Používa sa predovšetkým na výstupnom potrubí z krbu, alebo kachiel na pevné palivá vrátane uhlia.

airhawk COBRA je vyrobená z chrómniklového plechu, ktorý zaisťuje maximálnu životnosť výrobku aj v najnáročnejších klimatických a pracovných podmienkach.

airhawk COBRA sa vďaka svojej unikátnej konštrukcii vždy otáča v smere prúdenia vetra. Systém otáčania na princípe valivého ložiska je umiestnený vo vnútri nástavca, čo eliminuje problémy s prípadným uviaznutím rotácie, spôsobené vysokou teplotou odvádzaných spodín. Všetky zmeny zafarbenia materiálu, spôsobené vysokými teplotami a oxidáciou týchto materiálov nemajú vplyv na účinnosť komínového nástavca. Pri údržbe stačí hlavicu odklopiť a po ukončení práce opäť zaklopiť a zaistiť zámkom.

Typ	Priemer	dw	dz	H	h1	h2	A	B	D
COBRA	150	148	-	405	85	-	250	208	335
COBRA	200	198	-	520	85	-	330	284	440
COBRA	250	245	-	620	95	-	380	330	560
COBRA	300	293	-	730	130	-	470	420	660
EASY	150	-	151,8	530	60	205	-	-	335
EASY	200	-	201,1	635	60	205	-	-	440
EASY	250	-	252,3	756	60	245	-	-	560

rozmery v mm

MONTÁŽ

airhawk COBRA sa inštaluje na hornú časť komínovej sústavy, tak aby bola nad vrcholom strechy. Tak bude prístupná vetru zo všetkých strán, a tým sa využije jej maximálna funkčnosť.

MONTÁŽNY POSTUP (verzia so štvorcovou základovou doskou)

- 1) Komínový nástavec nasadíte na vrchnú časť komínovej sústavy.
- 2) Vstupný otvor nástavca **airhawk COBRA** vycentrujete podľa výstupu komínovej sústavy.
- 3) Na vrchole komína vyznačíte montážne otvory.
- 4) Vrtákom o priemere 6 mm tieto montážne otvory vyvrtáte.
- 5) Nástavec nasadíte a zafixujete pribaleným spojovacím materiálom.

MONTÁŽNY POSTUP

(verzia so vstupným golierom):

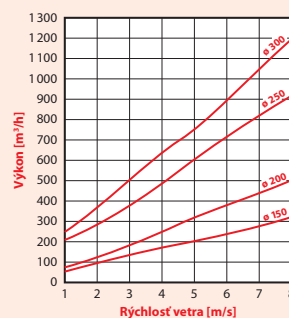
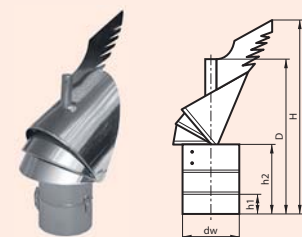
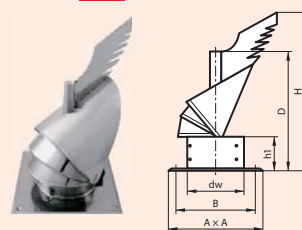
- 1) Nástavec umiestnite na komínový systém.
- 2) Vyvrtajte 3 otvory a trubky spojte tromi skrutkami.

DÔLEŽITÉ UPOZORNENIE!

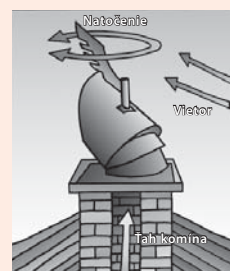
Komínové hlavice ja potrebné skladovať vždy vo zvislej polohe. V prípade iného spôsobu uloženia pri skladovaní a transporte hrozí poškodenie a vytečenie oleja z ložiskového puzdra.

Pozor na deformáciu balenia a tým aj možné poškodenie výrobku.

Nástavec vyberajte z balenia uchopením za puzdro ložiska na vrchnej strane hlavice!



Návrh výkonu komínových hlavíc **airhawk COBRA** a **COBRA EASY** v závislosti od rýchlosti vetra bez ohľadu na výšku komína. (1 m/s = 3,6 km/h)



FASTRADE SK s.r.o.

Odorín 178
053 22 Odorín
okr. Spišská Nová Ves
Slovenská republika

Prevádzka:
Radlinského 17
Spišská Nová Ves
052 01

tel.: +421 53 42 97 752-3
fax: +421 53 42 97 754
info@fastrade.sk
www.fastrade.sk